

27º ROTEIRO DE ATIVIDADES COMPLEMENTARES DE ESTUDO – COVID 19
ESCOLA MUNICIPAL ARTHUR DA COSTA E SILVA.
PROFESSORA: SAMANTA E MARILEI TURMA: EI 5 A e B



PERÍODO DE REALIZAÇÃO: 09 à 13 de Novembro 2020.

<p>O QUE VAMOS ESTUDAR?</p>	<ul style="list-style-type: none"> ● Musicalização e literatura por meio de vídeos; ● Números, letras e palavras; ● Relação numeral e quantidade; ● Atividades motoras finas e amplas; ● Percepção visual; ● Equilíbrio; ● Cores; ● Comandos; ● Sequencia lógica; ● Noções de espaço; ● Raciocínio lógico; ● Socialização.
<p>PARA QUE VAMOS ESTUDAR ESSES CONTEÚDOS?</p>	<ul style="list-style-type: none"> ● Apreciar histórias, desenvolvendo o hábito da leitura; ● Reconhecer números, letras e palavras; ● Relacionar numeral e quantidade; ● Desenvolver a criatividade, a imaginação, coordenação motora fina e ampla; ● Desenvolver a percepção visual; ● Aprimorar o equilíbrio; ● Reconhecer cores; ● Cumprir regras; ● Reproduzir comandos; ● Desenvolver sequencia lógica, noções espaciais e raciocínio lógico; ● Socializar-se durante as atividades e brincadeiras com seus familiares.
<p>COMO VAMOS ESTUDAR OS CONTEÚDOS?</p>	<p>Através das atividades encaminhadas pela professora diariamente.</p>
<p>COMO VAMOS REGISTRAR O QUE APRENDEMOS?</p>	<p>As crianças registrarão as atividades no caderno de desenho, ou folha, conforme solicitado pela professora.</p>



Escola Municipal Arthur da Costa e Silva

ESCOLA MUNICIPAL "ARTHUR DA COSTA E SILVA".


ALUNO (A): _____

DATA: 09/11/2020

PROFESSORA: SAMANTA E MARILEI

EDUCAÇÃO INFANTIL A e B

ATIVIDADE: OBSERVE A FIGURA DA ESQUERDA E COMPLETE O QUE ESTÁ FALTANDO NA FIGURA AO LADO.





ATIVIDADE 1: PINTE SOMENTE AS FIGURAS CUJOS NOMES ESTÃO LISTADOS ABAIXO:

SAPO	PANELA	APITO
MACACO	DADO	BOLA
BRIGADEIRO	NAVIO	RATO
PEIXE	LATA	BOCA
BONECA	GAVETA	ROBÔ
TATU	ABACAXI	VELA
SAPATO	LUVA	DEDO
BONÉ	PIZZA	FADA
LIXO	MEIA	SOFÁ
PETECA	FOCA	BULE
VACA	CAVALO	XÍCARA
BATATA	LIMÃO	JACARÉ
BOTA	PATO	CANETA



ATIVIDADE 2: COMPLETE AS PALAVRAS QUE NÃO FORAM PINTADAS NO QUADRO ACIMA.

T _ L _ F _ N _	B _ L _	M _ L _
P _ C _ L _	T _ RT _ R _ G _	_ V _
S _ N _	F _ C _	L _ _
L _ B _	_ V _ _ _	P _ R _ L _ T _
_ V _	J _ N _ L _	R _ D _
T _ P _ T _	S _ C _ L _	



ESCOLA MUNICIPAL "ARTHUR DA COSTA E SILVA".

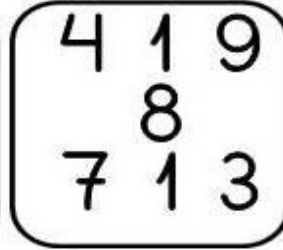



ALUNO (A): _____ DATA: 11/11/2020

PROFESSORA: SAMANTA E MARILEI

EDUCAÇÃO INFANTIL A e B

ATIVIDADE: OBSERVE OS QUADROS ABAIXO E SIGA AS INSTRUÇÕES:

DESAFIO



1. PINTE DE AMARELO ONDE APARECEM NÚMEROS.
2. PINTE A MÃO DE AZUL.
3. PINTE A PALAVRA CASA DE VERMELHO.
4. PINTE DE VERDE ONDE HÁ O SAPATO DA CINDERELA
5. FAÇA 4 BOLINHAS EM CADA ASA DA BORBOLETA
6. PINTE O LÁPIS DE VERDE
7. FAÇA UM X NA PALAVRA DADO
8. CIRCULE DE AMARELO AS VOGAIS.
9. PINTE A FLOR DE ROSA.
10. CIRCULE DE VERDE O NÚMERO 12.
11. PINTE A BALA DE MARROM.
12. FAÇA BOLINHAS NA FOCA.






ESCOLA MUNICIPAL "ARTHUR DA COSTA E SILVA".

ALUNO (A): _____ DATA: 12/11/2020

PROFESSORA: SAMANTA E MARILEI

EDUCAÇÃO INFANTIL A e B

ATIVIDADE: AJUDE O PRÍNCIPE A SALVAR A PRINCESA, DESCOBRINDO O CAMINHO CORRETO E PINTE A CENA COM CAPRICHOS.





ESCOLA MUNICIPAL "ARTHUR DA COSTA E SILVA".

ALUNO (A): _____ DATA: 13/11/2020

PROFESSORA: SAMANTA E MARILEI

EDUCAÇÃO INFANTIL A e B

ATIVIDADE: OBSERVE A IMAGEM, CONTE QUANTAS FIGURAS TEM E REGISTRE COM O NUMERAL.

